



Elektronisches Türschloss

Cylindres électroniques



Elektronisch deurslot

Electronic door lock

de Bedienungsanleitung

Kurzinstallationsanleitung, secuENTRY Verwaltungssoftware Installation

Sehr geehrter Kunde, vielen Dank, dass Sie sich für die Schlossverwaltungssoftware secuENTRY aus dem Hause BURG-WÄCHTER entschieden haben. Diese gibt es in 3 verschiedenen Softwareversionen, die an unterschiedliche Anforderungen optimal angepasst sind. Abhängig vom beiliegenden USB-Adapter wird bei der Installation die erworbene Software automatisch zugeordnet.

Systemvoraussetzungen

- Windows 7 oder höher
- Standardkonfiguration
- USB-Port
- Bildschirmauflösung von min. 1200 x 1024
- .NET Framework 4.0
- Min. 1 GB RAM
- Benutzer mit Administrationsrechten
- Min. 50 MB freier Speicher

Installation

Die Installation der Software erfolgt über einen DownloadWizard. Diesen können Sie sich unter: www.burg.biz > Service & Downloads > Software herunterladen.

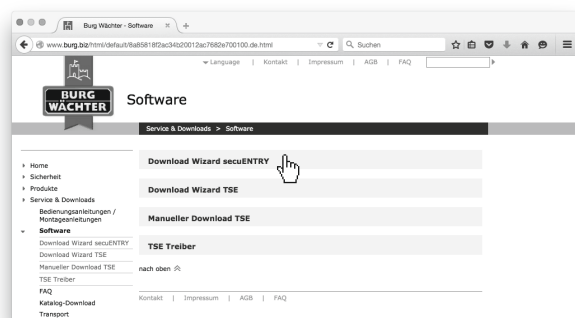


Abb. 1: BURG-WÄCHTER Download Seite

Wählen Sie den DownloadWizard secuENTRY und führen Sie die Anweisungen aus.

Weiterführende Informationen entnehmen Sie bitte der Installationsanleitung. Bitte beachten Sie, dass Sie die unterschiedlichen Softwareversionen nicht parallel auf Ihrem Rechner installieren können.

Irrtum und Änderungen vorbehalten.

en User manual

Quick Installation Guide, secuENTRY management software installation

Dear customer, Thank you for choosing the lock management software secuENTRY made by BURG-WÄCHTER. These are available in 3 different software versions which are optimally adapted to different requirements. Depending on the enclosed USB adapter the software purchased is automatically assigned during the installation.

System requirements

- Windows 7 or up
- Standard configuration
- USB-port
- Screen resolution of min.1200 x 1024
- .NET framework 4.0
- Min. 1 GB RAM
- User with administrator rights
- Min. 50MB free memory

Installation

The software installation is carried out via a DownloadWizard which is available here: www.burg.biz > Service & Downloads > Software .

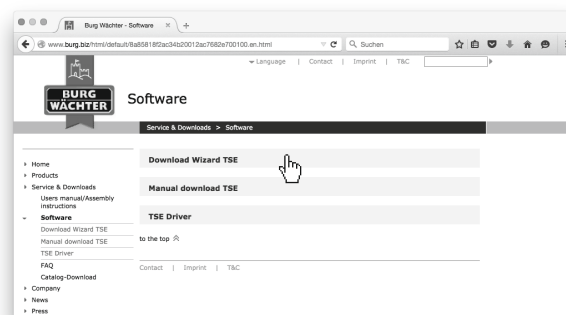


Fig. 1: BURG-WÄCHTER Download site

Choose the DownloadWizard secuENTRY and follow the instructions.

For further information please refer to the installation instructions. Please note that you cannot install the different software versions parallel on your computer.

Errors and changes reserved.





Cylindres électroniques

Electronic door lock



Elektronisches Türschloss

Elektronisch deurslot

fr Mode d'emploi

Guide d'installation rapide du logiciel de gestion du secuENTRY

Très cher client, Merci beaucoup d'avoir choisi le logiciel d'administration pour cylindre secuENTRY de la maison BURG-WÄCHTER. Celui est disponible en 3 versions différentes, ceux-ci répondent de manière optimal aux diverses demandes. L'adaptateur USB inclus définit la version du logiciel qui sera installé.

Configuration minimale requise

- Windows 7 ou supérieur
- Configuration standard
- Port USB
- Résolution d'écran minimale 1200 x 1024
- Net Framework 4.0
- Min. 1 GB RAM
- Utilisateur avec droit d'administration
- Min. 50 Mb d'espace libre

Installation

Pour installer le logiciel, vous devez obtenir un fichier d'installation. Vous trouverez celui-ci sur notre site web : www.burg.biz > Service & Téléchargements > Logiciel

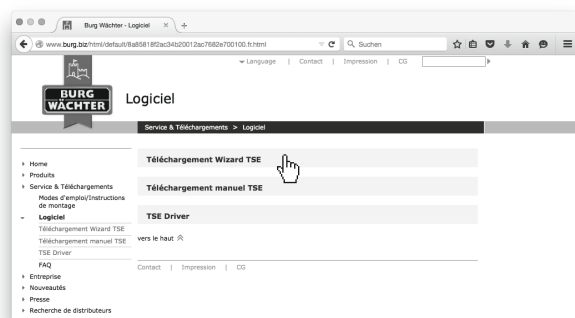


Fig. 1: Page de téléchargement BURG-WÄCHTER

Cliquez sur « Téléchargement Wizard secuENTRY » et suivez les instructions.

Pour plus d'informations, veuillez prendre le guide d'installation. Veuillez faire attention à ne pas installer en parallèle plusieurs versions du logiciel sur votre PC.

Sous réserve de modifications ou d'erreurs.

nl Gebruiksaanwijzing

Quick Installation Guide, secuENTRY Management Software installeren

Geachte klant, Bedankt voor uw keuze van het elektrisch sluitsysteem secuENTRY van het merk BURG-WÄCHTER. Deze zijn verkrijgbaar in 3 verschillende softwareversies die optimaal zijn aangepast aan verschillende behoeften. Afhankelijk van de meegeleverde USB-adaptor wordt de gekochte software automatisch toegewezen tijdens de installatie.

Systeemvereisten

- Windows 7 of hoger
- Standaard configuratie
- USB-port
- Beeldschermresolutie van min. 1200 x 1024
- .NET framework 4.0
- Min. 1 GB RAM
- Gebruiker met administratorrechten
- Min. 50 MB beschikbaar geheugen

Installatie

De installatie van de software wordt gedaan via een DownloadWizard. Deze kunt u vinden op: www.burg.biz > Service & Downloads > Software.

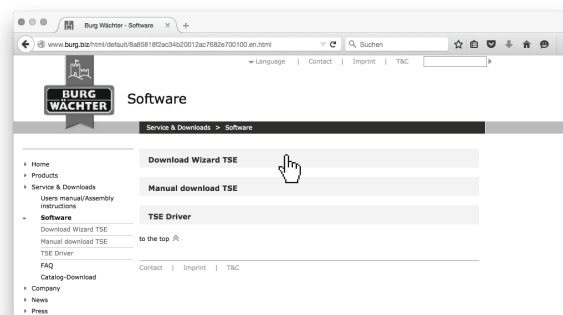


Fig. 1: BURG-WÄCHTER Download pagina

Voor verdere informatie verwijzen wij u naar de installatie-instructies.

A. u. b. er rekening mee houden dat niet parallel verschillende softwareversies op uw computer installeerd kunnen worden.

Fouten en wijzigingen voorbehouden.

